

Stan realizacji zadań oświatowych w Gminie Szprotawa w roku szkolnym 2023/2024

Art. 11 ust. 7 Prawa Oświatowego

Organ wykonawczy jednostki samorządu terytorialnego, w terminie do dnia 31 października, przedstawia organowi stanowiącemu jednostki samorządu terytorialnego informację o stanie realizacji zadań oświatowych tej jednostki za poprzedni rok szkolny, w tym o wynikach:

- 1) egzaminu ósmoklasisty, egzaminu maturalnego i egzaminu zawodowego, z uwzględnieniem działań podejmowanych przez szkoły nakierowanych na kształcenie uczniów ze specjalnymi potrzebami edukacyjnymi, w szkołach tych typów, których prowadzenie należy do zadań własnych jednostki samorządu terytorialnego;
- 2) nadzoru pedagogicznego sprawowanego przez kuratora oświaty lub właściwego ministra w szkołach i placówkach tych typów i rodzajów, których prowadzenie należy do zadań własnych jednostki samorządu terytorialnego.

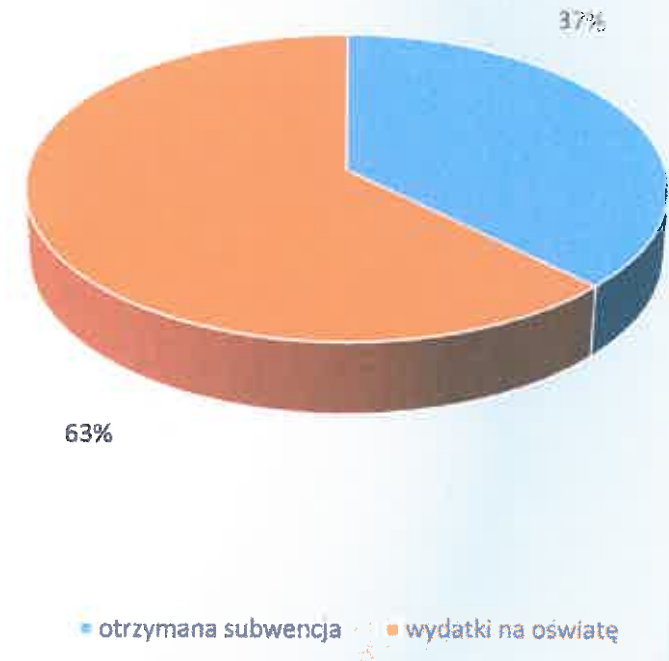
Cel informacji i metryczka gminy

Celem informacji o stanie realizacji zadań oświatowych jest przedstawienie radzie gminy oraz lokalnej społeczności jasnego i zwięzłego obrazu, w jaki sposób gmina wypełnia swoje zobowiązania w obszarze oświaty, a także aktualnej w roku szkolnym 2023/2024 sytuacji organizacyjnej, finansowej i dydaktycznej we wszystkich placówkach oświatowych działających na terenie Gminy Szprotawa.

W przygotowanym zestawieniu wykorzystano analizy wewnętrzne jednostek, sprawozdania finansowe, dane z Systemu Informacji Oświatowej oraz Platformy Vulcan.

Podstawowe dane finansowe

Budżet Gminy Szprotawa (wykonanie za 2023 r.)	
Dochody ogółem	169 262 680,49 zł
Wydatki ogółem	170 121 439,53 zł
Dochody własne Gminy	41 613 565,12 zł
Otrzymana subwencja oświatowa	19 794 328,00 zł
Otrzymana dotacja przedszkolna	682 063,00 zł
Wydatki na całą oświatę	
Wydatki na oświatę i wychowanie w działach 801 i 854 (wykonanie za 2023r.)	33 362 147,72 zł
Liczba wychowanków przedszkoli i uczniów szkół dotowanych przez Gminę (średniomiesięczna) prowadzonych przez inne organy	128
Liczba wychowanków przedszkoli i uczniów szkół prowadzonych przez Gminę	2149



Demografia

*Prognoza liczby uczniów w szkołach na podstawie danych z arkuszy organizacyjnych i Urzędu Stanu Cywilnego.

Szkoła, oddziały I-VIII	Lata szkolne							
	2019/20	2020/21	2021/22	2022/23	2023/24	2024/25	2025/26	2026/27
SP1	639	629	613	537	475	512	492	500
ZSO	186	179	177	165	161	190	192	196
SPW	343	325	309	269	258	286	299	327
SPD	96	101	93	87	74	74	108	72
SPS	85	87	91	89	87	105	71	106
SPLG	122	129	134	111	105	112	107	112
Razem	1471	1450	1417	1258	1160	1279	1269	1313

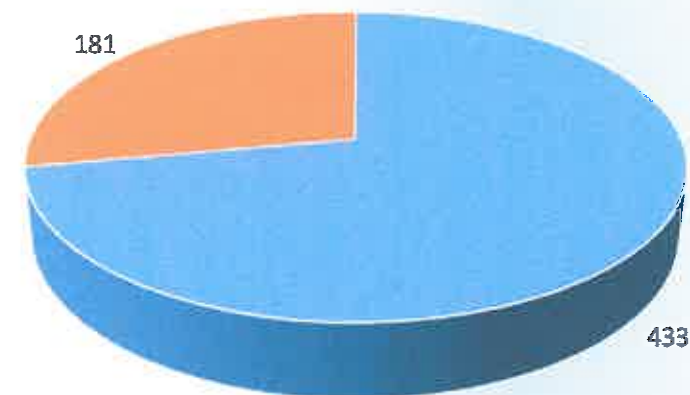
Przedszkole	Lata szkolne				
	2019/20	2020/21	2021/22	2022/23	2023/24
ZPS	403	393	351	338	284
SPW	59	61	62	61	48
SPD	25	25	28	33	29
SPS	28	41	32	35	33
SPLG	43	44	38	40	43
Razem	558	564	511	507	437

Struktura przedszkoli

* dane na podstawie raportu SIO2 rok szkolny 2023/2024

Przedszkola	Rok szkolny 2023/2024				Wzrost/spadek liczby dzieci w stosunku do roku szkolnego 2021/2022
	Liczba jednostek	Liczba oddziałów	Liczba dzieci	Średnia w oddziale	
Przedszkola publiczne	1	21	400	~19	-33
Oddziały przedszkolne w szkołach publicznych	4	8	168	~21	-13
Razem	5	29	568	~20	

Rok szkolny 2023/2024 liczby dzieci



- przedszkola publiczne
- oddziały przedszkolne w szkołach publicznych

Struktura szkół niepublicznych

*dane na podstawie SIO

Szkoła Podstawowa	Rok szkolny 2023/2024			
	Liczba uczniów	Liczba oddziałów	Średnia w oddziale	Wzrost/spadek liczby uczniów w stosunku do roku szkolnego 2023/2024
Klasa I	16	1	16	+7
Klasa II	8	1	8	-4
Klasa III	0	1	0	-19
Klasa IV	10	1	10	-3
Klasa V	9	1	9	-6
Klasa VI	9	1	9	+4
Klasa VII	13	2	6	0
Klasa VIII	17	1	17	-11
Razem	82	9	9	-32



■ Klasa I
 ■ Klasa II
 ■ Klasa III
 ■ Klasa IV
■ Klasa V
 ■ Klasa VI
 ■ Klasa VII
 ■ Klasa VIII

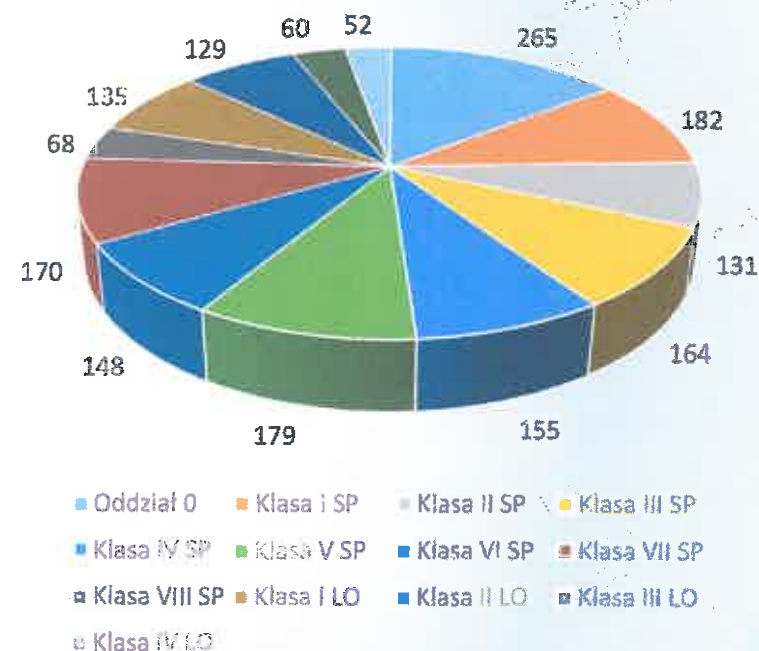
Struktura szkół i przedszkoli publicznych

* dane na podstawie raportu SIO2 rok szkolny 2023/2024

Rok szkolny 2023/2024

Szkoły Podstawowe, ponadpodstawowe i Zespół Przedszkolny	Liczba uczniów	Liczba oddziałów	Średnia w oddziale	Wzrost/spadek liczby uczniów w stosunku do roku szkolnego 2022/2023
Oddział 0	265	12	~22	+20
Klasa I SP	182	10	~18	+48
Klasa II SP	131	8	~16	-23
Klasa III SP	164	9	~18	+9
Klasa IV SP	155	8	~19	-16
Klasa V SP	179	10	~18	+29
Klasa VI SP	148	9	~16	-25
Klasa VII SP	170	8	~21	+104
Klasa VIII SP	68	6	~11	-200
Klasa I LO	135	6	~23	0
Klasa II LO	129	5	~26	+69
Klasa III LO	60	2	~30	+7
Klasa IV LO	52	2	~26	+10
Razem	1838	95	~20	

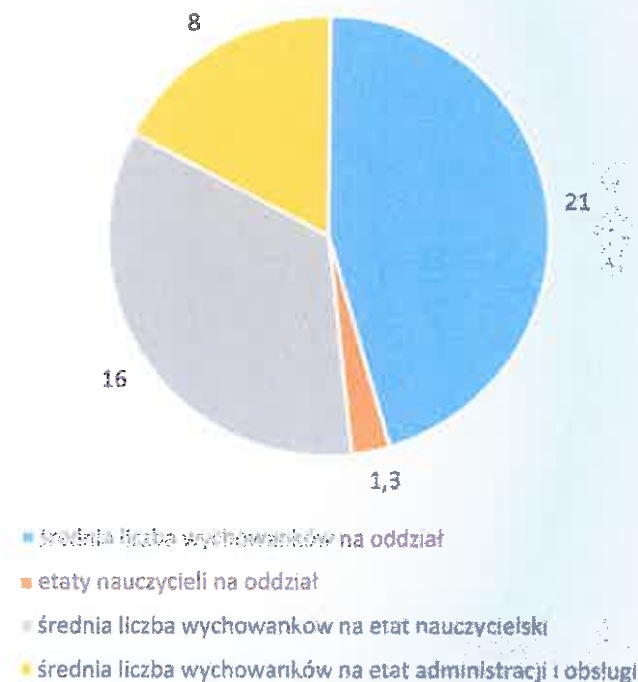
Rok szkolny 2023/2024 liczby dzieci



Wskaźniki przedszkoli publicznych

	średnia liczba wychowanków na oddział	etaty nauczycieli na oddział	średnia liczba wychowanków na etat nauczycielski	średnia liczba wychowanków na etat administracji i obsługi
ZP	24	2,10	11	17
OP w SPW	26	1,29	20	7
OP w SPL	17	0,85	20	6
OP w SPD	14	1,04	13	3
OP w SPS	23	1,25	18	8
średnio w przedszkolach	21	1,30	16	8

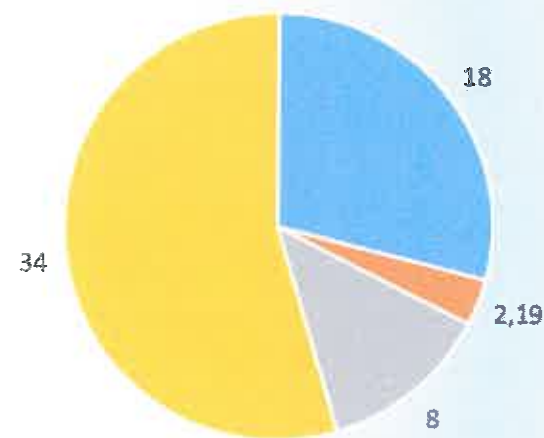
Średnie wskaźniki przedszkoli publicznych rok szkolny 2023/2024



Wskaźniki publicznych szkół podstawowych

	Uczniowie na oddział	etaty nauczycieli na oddział	Uczniowie na etat nauczycielski	Uczniowie na etat administracji i obsługi
SP1	23	2,66	9	78
ZSO	23	2,34	10	37
SPW	23	2,66	9	28
SPL	12	1,88	6	21
SPD	10	1,69	6	17
SP5	15	1,88	8	22
średnio w szkołach podstawowych	18	2,19	8	34

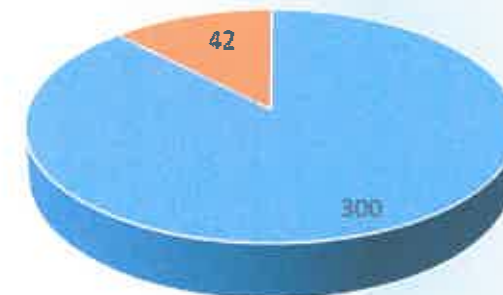
Średnie wskaźniki szkół publicznych rok szkolny 2023/2024



- średnia liczba wychowanków na oddział
- etaty nauczycieli na oddział
- średnia liczba wychowanków na etat nauczycielski
- średnia liczba wychowanków na etat administracji i obsługi

Organizacja dowożenia uczniów do szkół

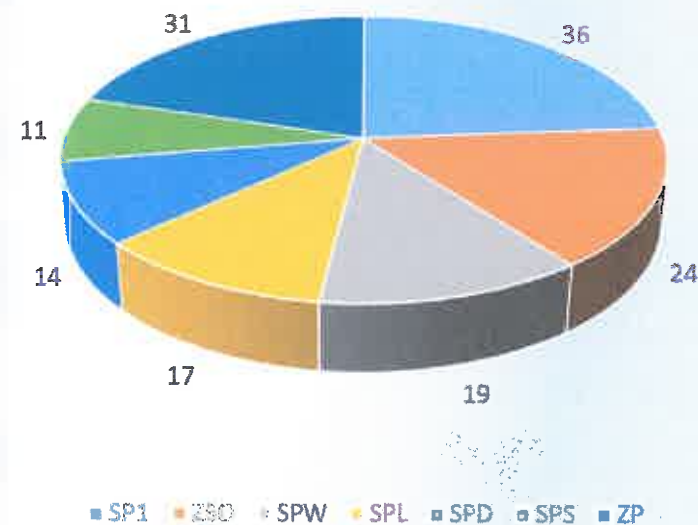
	Uczniowie szkół podstawowych i oddziałów przedszkolnych	Uczniowie niepełnosprawni	razem
Liczba uczniów uprawnionych do bezpłatnego dowożenia do szkoły	264	36	300
Liczba uczniów dowożonych na koszt gminy	264	42	306
w tym:			
Gminnym środkiem transportu	0	0	0
Rodzice ze zwrotem kosztów	0	6	6
Zakontraktowany przewoźnik	264	36	300



- uczniowie szkół podstawowych
- uczniowie niepełnosprawni

Nagrody otrzymane przez nauczycieli

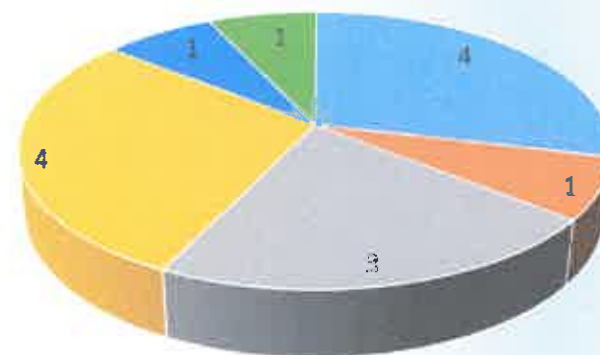
Rodzaj nagrody wyróżnienia	SP1	ZSO	ZP	SPW	SPD	SPS	SPN	SPS	ZSO	ZP	SPW	SPD	SPS	SPN	
	Liczba nauczycieli				W tym liczba dyrektorów										
Nagroda Ministra Edukacji Narodowej	-	-	-	-	1	-	-	-	-	-	-	-	-	-	-
Nagroda Kuratora	-	-	-	-	1	-	-	-	-	-	-	-	-	-	-
Nagroda Burmistrza	5	2	2	2	3	-	2	-	1	1	1	1	-	1	
Medal Komisji Edukacji Narodowej	-	-	1	2	-	-	-	-	-	-	-	-	-	-	-
Medal za Długoletnią Służbę, w tym:	-	-	-	-	-	-	-	-	-	-	-	-	-	-	-
Złoty	-	-	-	1	-	-	-	-	-	-	-	-	-	-	-
Srebrny	-	-	-	1	-	-	-	-	-	-	-	-	-	-	-
Brązowy	-	-	-	1	-	-	-	-	-	-	-	-	-	-	-
Srebrny Krzyż zasługi	-	-	-	-	-	-	-	-	-	-	-	-	-	-	-
Brązowy Krzyż zasługi	-	-	-	-	-	-	-	-	-	-	-	-	-	-	-
Nagroda Dyrektora	31	21	27	11	10	11	14	-	-	-	-	-	-	-	
Razem	36	23	30	18	13	11	16	-	1	1	1	1	-	1	



Rozwiązanie stosunku pracy (liczba nauczycieli)

*stan na dzień 21.06.2024 r.

Podstawa prawna rozwiązania stosunku pracy	SP1	SDO	DP	SPW	SPD	SP5	MR	SP2	SDO	DP	SPW	SPD	SP5	MR
	Liczba nauczycieli							W tym liczba nauczycieli, którzy podjęli pracę w innej szkole/placówce oświatowej						
Na wniosek nauczyciela – na mocy porozumienia stron	-	-	1	-	-	-	2	1	-	-	-	-	-	-
Art. 20 Karty nauczyciela – wypowiedzenie przez pracodawcę	-	-	-	-	-	-	-	-	-	-	-	-	-	-
Art. 87 Karty nauczyciela – przejście na nauczycielskie świadczenie kompensacyjne – na wniosek nauczyciela	-	-	1	-	-	-	-	-	-	-	-	-	-	-
Uzyskanie negatywnej oceny pracy	-	-	-	-	-	-	-	-	-	-	-	-	-	-
Art. 88 Karty nauczyciela – przejście na emeryturę – na wniosek nauczyciela	-	-	-	-	1	1	-	-	-	-	-	-	1	-
Art. 88 Karty nauczyciela w związku z art. 20 Karty nauczyciela	-	-	3	1	-	-	-	-	-	-	-	-	-	-
Wygaśnięcie stosunku pracy art. 63 §1 Kodeksu Pracy	1	-	-	-	-	-	-	-	1	-	-	-	-	-
Art.87 Karty nauczyciela w związku z art. 20 Karty nauczyciela	1	-	-	-	-	-	-	-	-	-	-	-	-	-
Razem	2	-	5	1	1	1	2	1	-	-	-	-	1	-

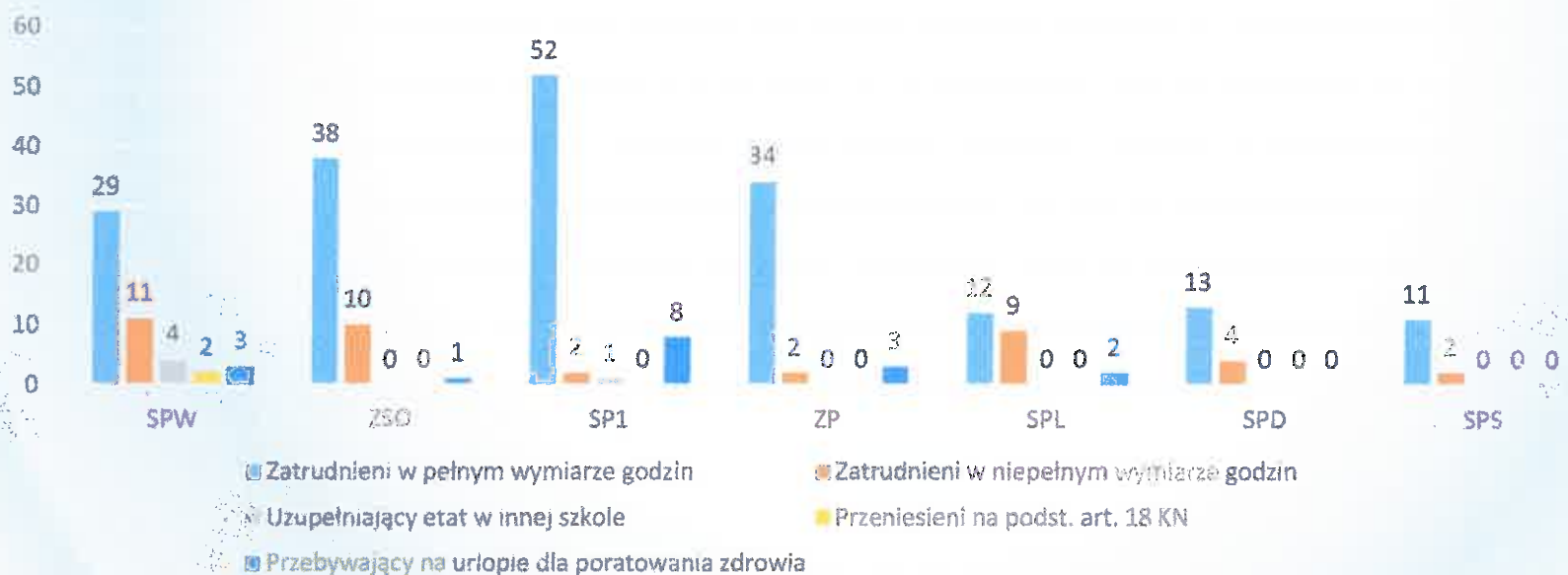


- Na wniosek nauczyciela
- Art. 87 Karty nauczyciela
- W związku z art. 88 KN
- Art. 20 w związku z Art. 88
- Wygaśnięcie stosunku pracy art. 63 §1 Kodeksu Pracy
- Art.87 Karty nauczyciela w związku z art. 20 Karty nauczyciela

Charakterystyka stosunku pracy (liczba nauczycieli)

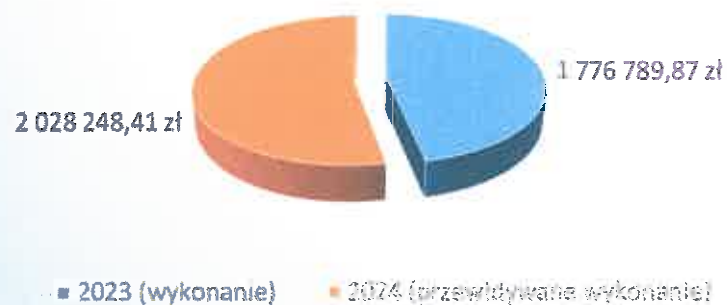
*stan na dzień 21.06.2024 r.

Nazwa placówki	Zatrudnieni w pełnym wymiarze godzin	Zatrudnieni w niepełnym wymiarze godzin	Uzupełniający etat w Innej szkole	Przeniesieni na podst. art. 18 KN	Przebywający na urlopie dla poratowania zdrowia
SPW	29	11	4	2	3
ZSO	38	10	0	0	1
SP1	52	2	1	0	8
ZP	34	2	0	0	3
SPL	12	9	0	0	2
SPD	13	4	0	0	0
SPS	11	2	0	0	0



Dotacje dla przedszkoli i szkół niepublicznych

Nazwa placówki	2023		2024 (wg stanu na dzień 30.08.2024 r.)	
	Dotacje w PLN	Dotacje w przeliczeniu na jednego ucznia	Dotacje w PLN	Dotacje w przeliczeniu na jednego ucznia
Niepubliczne Przedszkole Językowe „Mały Europejczyk”	665 340,26 zł	13 861,26 zł	869 537,58 zł	16 102,55 zł
Niepubliczna Szkoła Podstawowa w Wlechlicach	324 501,84 zł	11 589,35 zł	355 206,12 zł	13 661,77 zł
Społeczna Szkoła Podstawowa w Szprotawie	786 947,77 zł	9 836,85 zł	803 504,71 zł	14 096,57 zł



Wydatki gminy na zadania z zakresu oświaty i wychowania oraz edukacyjnej opieki wychowawczej.

	wydatki 2023			planowane wykonanie 2024		
	Tysiące PLN	% całości	Na ucznia w tys	Tysiące PLN	% całości	Na ucznia w tys
Zadania oświatowe z wyłączeniem przedszkoli ogólnodostępnych i dowożenia uczniów:						
Szkoły Podstawowe	26 550	60,1%	12,36	33 115	59,9%	15,41
Licea Ogólnokształcące	6 098	13,8%	2,84	5 616	10,2%	2,61
Stołówki szkolne i przedszkolne	353	0,8%	0,16	1 773	3,2%	0,83
Świetlice szkolne	761	1,7%	0,35	882	1,6%	0,41
Dokształcanie i doskonalenie nauczycieli	44	0,1%	0,02	157	0,3%	0,07
Pomoc materialna dla uczniów	265	0,6%	0,12	292	0,5%	0,14
Inne wydatki bieżące	3059	6,9%	1,42	3 975	7,2%	1,85
Razem wydatki (bez wydatków na przedszkola i dowożenie uczniów do szkół)	37 130	84,0%	17,27	45 810	82,9%	21,32
Pozostałe zadania oświatowe						
Przedszkola ogólnodostępne	6 501	14,7%	3,03	8 650	15,6%	4,02
Dowożenie uczniów do szkół	551	1,3%	0,26	840	1,5%	0,39
Wydatki razem (z uwzględnieniem przedszkoli ogólnodostępnych i dowożenia do szkół)	44 182	100,0%	20,56	55 300	100,0%	25,73

Dane na podstawie sprawozdania RB 28S: za IV kwartał 2023 r. (wydatki wykonane) oraz za II kwartał 2024r. (plan)

W danych nie ujęto dotacji podmiotowej z budżetu dla niepublicznych jednostek systemu oświaty (§ 2540)

Struktura całkowitych wydatków oświatowych i wydatki na ucznia dla szkół prowadzonych przez gminę.

	wydatki 2023			planowane wydatki 2024			
	Tysiące PLN	% całości	Na ucznia	Tysiące PLN	% całości	Na ucznia	
Wydatki ogółem		44 182	100%	20,56	55 300	100%	25,73
W tym:							
Wydatki na wynagrodzenia z pochodnymi		25 491	57,7%	11,86	31 467	56,9%	14,64
Wydatki rzeczowe		6 180	14,0%	2,88	10 982	19,9%	5,11
Wydatki majątkowe		12 511	28,3%	5,82	12 851	23,2%	5,98

Uwaga: przez całkowite wydatki oświatowe rozumiemy całość wydatków gminy w działach 801 i 854 klasyfikacji budżetowej. Przez liczbę uczniów rozumiemy łączną liczbę wychowanków i uczniów w przedszkolach i szkołach prowadzonych przez gminę.

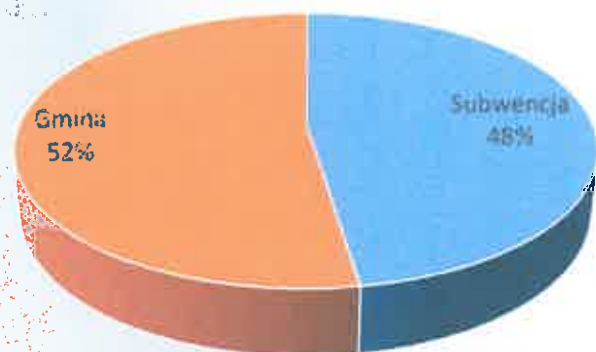
Dane na podstawie sprawozdania RB 28S: za IV kwartał 2023 r. (wydatki wykonane) oraz za II kwartał 2024 r. (plan)

W danych nie ujęto dotacji podmiotowej z budżetu dla niepublicznych jednostek systemu oświaty (§ 2540)

Subwencja a plan finansowy szkół.

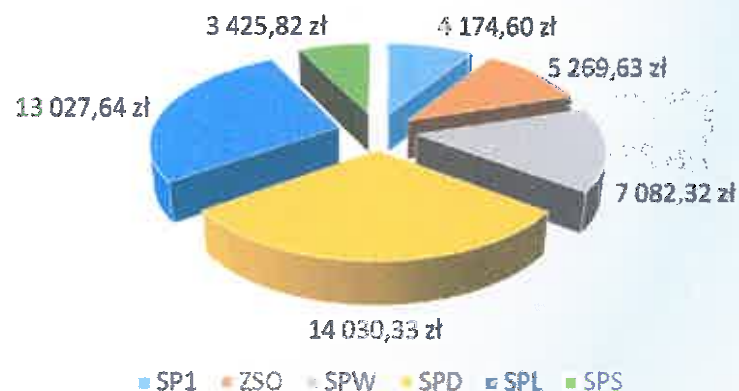
Szkola	Subwencja i dotacja przedszkolna 2024	W przeliczeniu na jednego ucznia	Plan finansowy 2024 na 30.09.2024	W przeliczeniu na jednego ucznia	Różnica (3-4)	Wykonanie na dzień 30.09.2024
	1	2	3	4	5	6
SPW	4 281 968,39 zł	15 247,11 zł	6 270 951,15 zł	22 329,43 zł	1 988 982,76 zł	4 408 248,84 zł
SPD	1 632 554,90 zł	20 271,62 zł	2 762 472,81 zł	34 301,95 zł	1 129 917,91 zł	1 808 879,34 zł
SPS	2 311 074,30 zł	17 230,88 zł	2 770 559,80 zł	20 656,70 zł	459 485,50 zł	1 994 170,94 zł
SPLG	2 060 044,63 zł	15 848,64 zł	3 753 408,74 zł	28 876,28 zł	1 693 364,11 zł	2 264 924,67 zł
SP1	6 780 376,82 zł	12 043,73 zł	9 130 597,13 zł	16 218,33 zł	2 350 220,31 zł	6 857 340,39 zł
ZSO	6 265 511,56 zł	11 779,44 zł	9 068 442,52 zł	17 049,07 zł	2 802 930,96 zł	5 799 632,33 zł
ZP	2 827 534,74 zł	7 344,25 zł	7 919 442,00 zł	20 569,98 zł	5 091 907,26 zł	5 763 609,14 zł
Razem	26 159 065,34 zł	12 424,98 zł	41 675 874,15 zł	19 798,52 zł	15 516 808,81 zł	28 897 805,65 zł

Procent finansowania oświaty



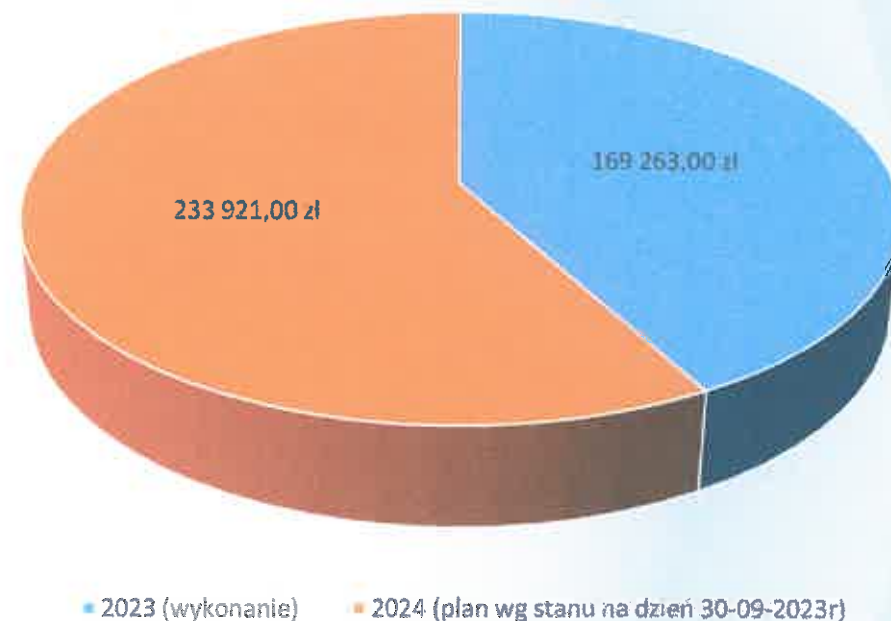
Subwencja Gmina

Kwota dokładana do jednego ucznia



Źródła środków finansowych na oświatę.

	2023		2024	
	Tysiące PLN	% całości	Tysiące PLN	% całości
Subwencja oświatowa	19 795	11,69	26 250	11,22
Celowe dotacje na programy bieżące	24 981	14,76	27 998	11,97
Celowe dotacje inwestycyjne	48 780	28,82	35 272	15,08
Pozostałe dochody budżetu gminy	75 707	44,73	144 401	61,73
Razem	169 263	100	233 921	100



Średnie wyniki uczniów w egzaminach zewnętrznych.

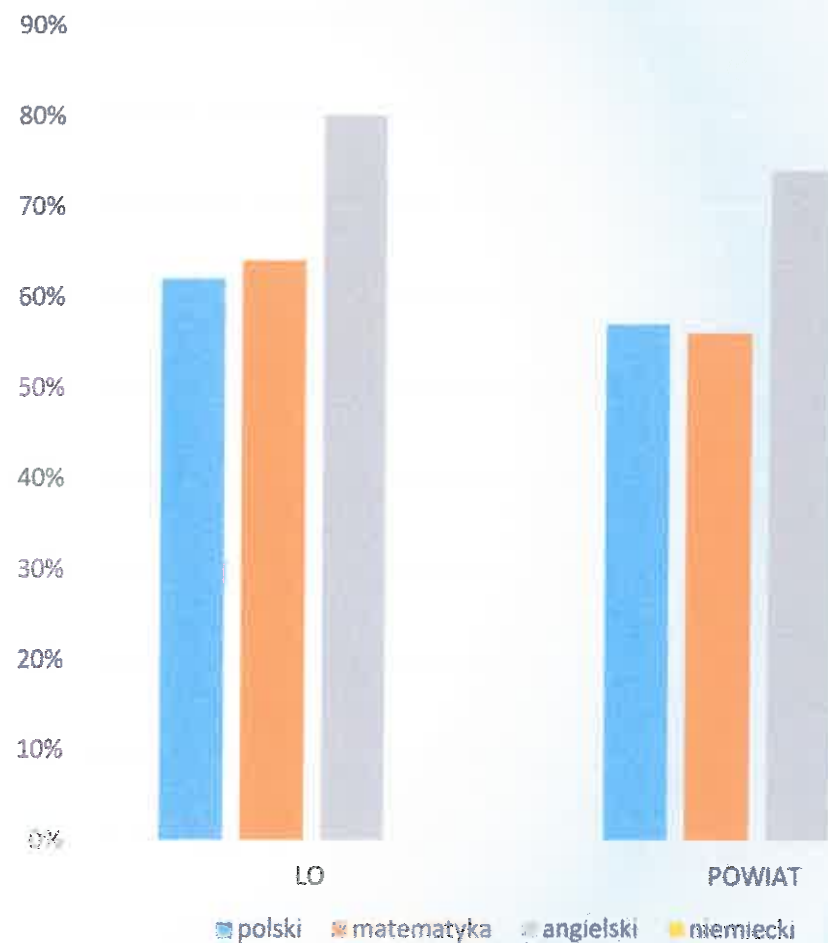
szkoła	wynik	polski	matematyka	angielski	niemiecki
SP1	szkoła	40%	19%	66%	37%
	staniny	5	3	6	4
	powiat	48%	33%	52%	35%
	województwo	56%	42%	61%	45%
SP2	szkoła	40%	27%	39%	
	staniny	2	2	2	
	powiat	48%	33%	52%	
	województwo	56%	42%	61%	
SPD	szkoła	56%	49%	70%	
	staniny	4	5	6	
	powiat	48%	33%	52%	
	województwo	56%	42%	61%	
SPL	szkoła	61%	35%	67%	
	staniny	5	3	5	
	powiat	48%	33%	52%	
	województwo	56%	42%	61%	
SPS		Brak klasy VIII			
SPW	szkoła	35%	37%	42%	
	staniny	1	3	2	
	powiat	48%	33%	52%	
	województwo	56%	42%	61%	



Średnie wyniki uczniów w egzaminach zewnętrznych. Egzamin maturalny poziom podstawowy

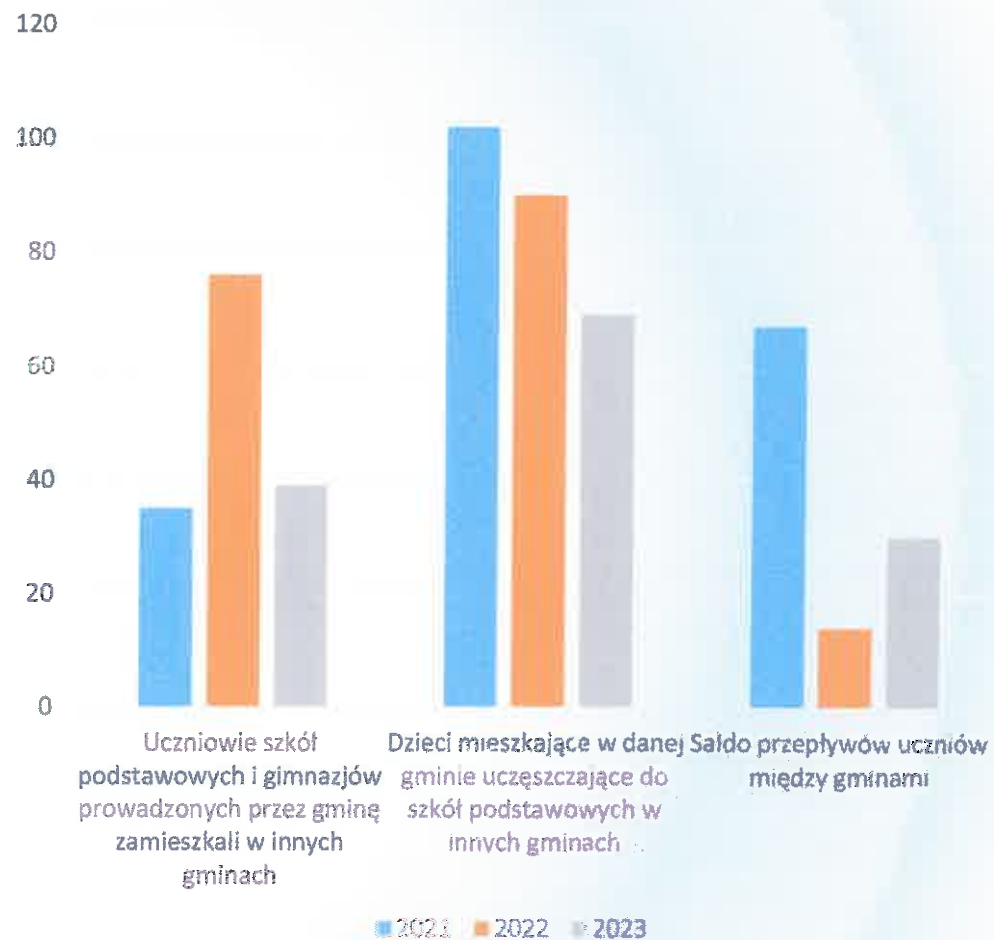
Liceum Ogólnokształcące z Oddziałami Dwujęzycznymi w Szprotawie

Przedmiot	Wynik szkoły	Stanin	Powiat
J. polski PP	62%	8	57%
Matematyka PP	64%	7	56%
J. angielski PP	80%	8	74%
J. niemiecki PP			



Przeptywy uczniów między gminami.

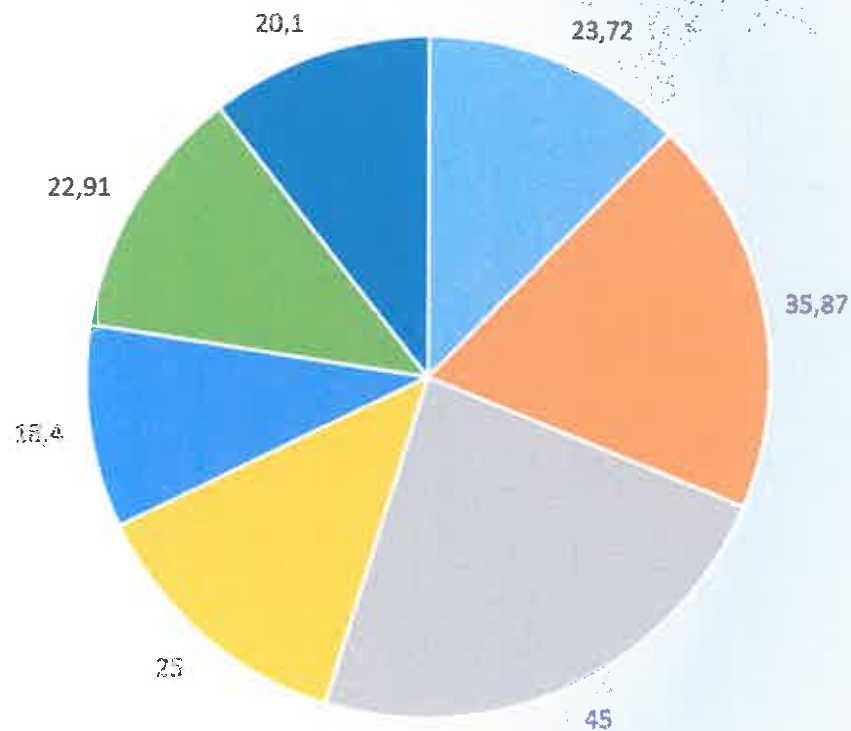
Lp		2021	2022	2023
1	Uczniowie szkół podstawowych prowadzonych przez gminę zamieszkali w innych gminach	35	76	39
2	Dzieci mieszkające w danej gminie uczęszczające do szkół podstawowych w innych gminach	102	90	69
3	Saldo przepływów uczniów między gminami	-67	-14	-30



Promocja uczniów.

Szkoła	Świadectwo z wyróżnieniem		Egzaminy poprawkowe		Niepromowani	
	Liczba uczniów	%	Liczba uczniów	%	Liczba uczniów	%
SP1	138	23,72	0	0	3	0,52
SP2	33	35,87	1	0,61	4	2,45
SPD	15	45	1	3	0	0
SPL	21	25	0	0	2	0,03
SPS	17	18,4	0	0	0	0
SPW	33	22,91	2	0,68	1	0,46
LO	77	20,1	10	3,83	9	-

Świadectwo z wyróżnieniem jako % uczniów w szkole

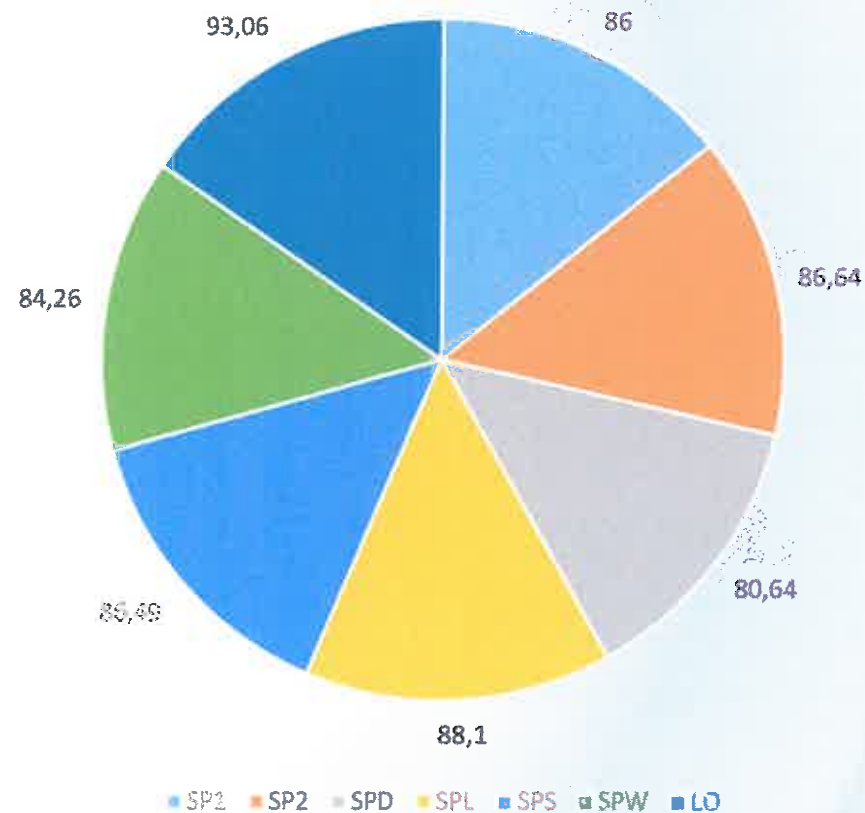


■ SP1 ■ SP2 ■ SPD ■ SPL ■ SPS ■ SPW ■ LO

Frekwencja w szkołach i roczne oceny klasyfikacyjne zachowania.

Szkoła	Średnia frekwencja uczniów (%)	Nieodpowiednia lub naganna roczna ocena z zachowania (trudności wychowawcze)	
		Liczba uczniów	%
SP1	86	3	0,52
SP2	86,64	5	6
SPD	80,64	0	0
SPL	88,10	0	0
SPS	86,49	0	0
SPW	84,26	13	5,9
LO	93,06	1	-

Średnia frekwencja uczniów %



Zajęcia pozalekcyjne i dodatkowe.

Nazwa placówki	Nazwa (rodzaj zajęć)			
	Koła wiedzy	Artystyczne	Sportowe	Inne
Szkoła Podstawowa nr 1 w Szprotawie 2023/2024	matematyczne	Chór	Gimnastyka artystyczna	KMO
		Koło teatralne	SKS Halowa piłka nożna	Zuchy Laboratoria Przyszłości konsultacje wszystkich n-li zaj. dydaktyczno-wyrównawcze zaj. korekcyjno-kompensacyjne Tomatis TUS Nauka języka polskiego jako obcego

Nazwa placówki	Nazwa (rodzaj zajęć)		
	Koła wiedzy	Artystyczne	Sportowe
Szkoła Podstawowa Nr 2 im. Wojska Polskiego w Szprotawie	Matematyczno – ortograficzne kl. II	Zajęcia taneczne	-
	Historyczne	Zespół muzyczny	-

Zajęcia pozalekcyjne i dodatkowe.

Nazwa placówki	Nazwa (rodzaj zajęć)			
Szkoła Podstawowa w Długiem	Koła wiedzy	Artystyczne	Sportowe	Inne
	Przyrodnicze, Rummikub	Plastyczne, Literacko-teatralne	szachowe	Zajęcia wyrównawcze, Koło SKO

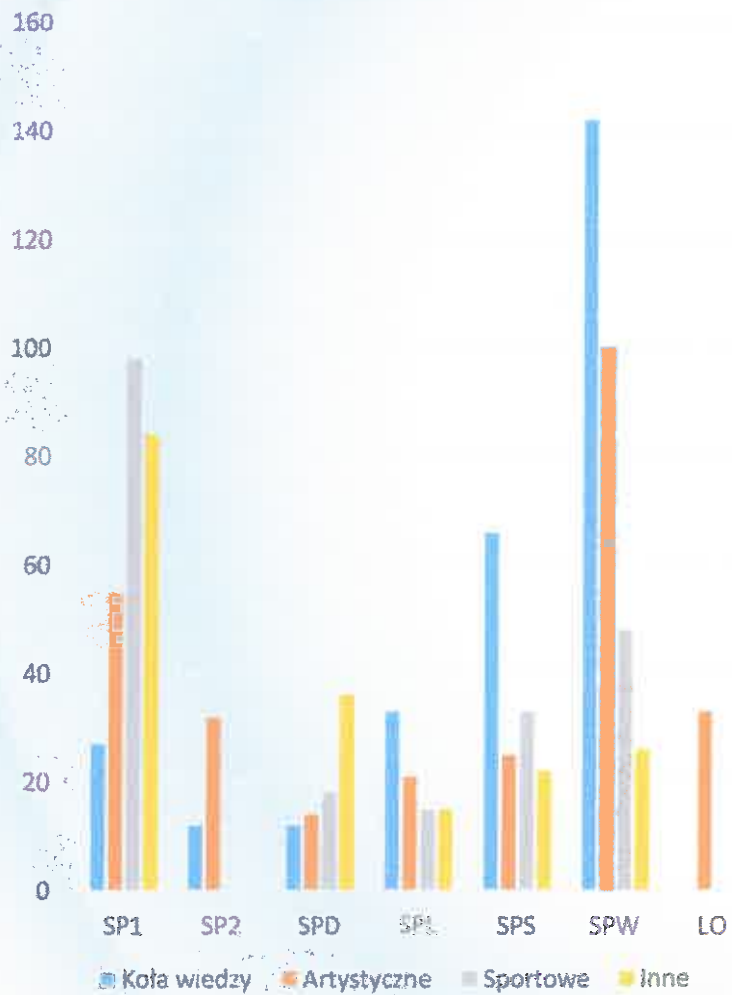
Nazwa placówki	Nazwa (rodzaj zajęć)			
Szkoła Podstawowa w Siecieborzycach	Koła wiedzy	Artystyczne	Sportowe	Inne
	Geografia i Ja	Zajęcia taneczne	Zajęcia rozwijające zainteresowania	Wolontariat
	Koło matematyczne	Koło teatralne	Zajęcia sportowo - pożarnicze	
		Koło wokalne		

Nazwa placówki	Nazwa (rodzaj zajęć)			
SPLG	Koła wiedzy	Artystyczne	Sportowe	Inne
	matematyczne	Taneczne	SKS, zajęcia rozwijające	BRD
	Język angielski	muzyczne		SKO
	polonistyczne			TPD
	naukowe			Samorząd Uczniowski

Nazwa placówki	Koła wiedzy	Nazwa (rodzaj zajęć)	Sportowe
Liceum Ogólnokształcące z Oddziałami Dwujęzycznymi w Szprotawie		1 - Marionetka	

Zajęcia pozalekcyjne i dodatkowe.

Nazwa placówki	Nazwa (rodzaj zajęć)			
	Koła wiedzy	Artystyczne	Sportowe	Inne
Szkoła Podstawowa im. K. Makuszyńskiego w Wiechlicach	Zajęcia rozwijające zainteresowania - Koło języka angielskiego	Zajęcia rozwijające zainteresowania artystyczne	Sportowe gry zespołowe	Zajęcia rozwijające zainteresowania - Koło ochrony przyrody
	Zajęcia rozwijające zainteresowania przyrodnicze	Zajęcia rozwijające zainteresowania muzyczne	Zajęcia szachowe	Przygotowanie młodzieży do sakramentu bierzmowania
	Zajęcia rozwijające zainteresowania - koło historyczne	Zajęcia rozwijające zainteresowania - Koło teatralne	Zajęcia taneczne	Szkolne Koło PCK
	Zajęcia rozwijające zainteresowania przyrodnicze	Zajęcia rozwijające kreatywność	Zajęcia muzyczne	Dodatkowe zajęcia j. polskiego dla obcokrajowców
	Zajęcia informatyczne CMI			Koło BRD
	Zajęcia dydaktyczno-wyrównawcze z matematyki			
	Zajęcia dydaktyczno-wyrównawcze z j. polskiego			
Zajęcia korekcyjno-kompensacyjne				



Liczba uczniów uczestniczących w zajęciach pozalekcyjnych.

Nazwa placówki	Liczba uczniów			
	Koła wiedzy	Artystyczne	Sportowe	Inne
SP1	27	55	98	84
SP2	12	32	0	0
SPD	12	14	18	36
SPL	33	21	15	15
SPS	66	25	33	22
SPW	142	100	48	26
LO	0	33	0	0

Inicjatywy i programy edukacyjne rok szkolny 2023/2024

Nazwa placówki	Nazwa zajęć/programów edukacyjnych	Liczba uczestników
Szkoła Podstawowa nr 1 w Szprotawie 2023/2024	Szkoła Pozytywnego Myślenia	630
	SMOK	72
	Śniadanie daje Moc	239
	Trening Umiejętności Społecznych	18
	Owoce i warzywa w szkole	405
	Mikołajki w Domu Dziecka w Kozuchowie i Szprotawie	630
	Akcja Pola Nadziei dla Hospicjum św. Brata Alberta w Zarach	630
	SKO	259
	Warsztaty matematyczne na Uniwersytecie Zielonogórskim	27
	Aktywna przerwa	630
	Uniwersytet dzieci	22
	Dzień Patrona Szkoły	630
	e-Twinning	22
	Dzień Kreatywnego Myślenia	630
	Projekt "Integracja mieszkańców poprzez transgraniczną polsko-niemiecką edukację ekologiczną w Szprotawie i Sprembergu"	50
	Dni profilaktyki	630
	Warsztaty profilaktyczne dla uczniów	630
	wywiadówka profilaktyczna dla rodziców	147
	Różowa skrzyneczka – projekt	197
	Programu rozwoju turystyki	98
	rowerowej oraz promocji aktywności fizycznej i	
	zdrowego stylu życia bez uzależnień pn. „Rower dla pierwszaka”	
	Innowacje pedagogiczne	321
	Dzień metodą projektu	5
	Dzień zadań interdyscyplinarnych	630

Inicjatywy i programy edukacyjne rok szkolny 2023/2024

Nazwa placówki	Nazwa zajęć/programów edukacyjnych	Liczba uczestników
Szkoła Podstawowa Nr 2 im. Wojska Polskiego w Szprotawie	Ogólnopolski program nauki pływania „Umiem pływać”	15
	Owoce i warzywa w szkole	109
	SKO	66
	Turniej „Z Podwórka na Stadion o Puchar Tymbarka”	16
	Zachowaj Trzeźwy Umysł	72
	Tydzień Bezpieczeństwa w Internecie	162
	Tydzień Patrona Szkoły	162
	Akcja wolontariatu „Poła Nadziei”	162
	„Mała Książka – wielki Człowiek”. Wyprawka Czytelnicza dla Pierwszoklasisty	34
	Ogólnopolski Dzień Głośnego Czytania	90
	IV Międzynarodowa edycja VIII Ogólnopolskiej Przerwy na Czytanie	147
	Mistrz Pięknego Czytania – etap gminny	3
	II edycja „Literacka gra miejska – Gramy z Patronami”	4
	Akcja #sadzIMY	162
	Wielkanocne warsztaty w MBP Szprotawa	20
	„Konkurs Lotów Papierowych Samolotów” pod patronatem Burmistrza Szprotawy	162
	„Konkurs MasterChef – Najśodsze ciasto w szkole” pod patronatem Burmistrza Szprotawy	38
	Dni tematyczne Dzień Kundelka, Dzień z Owocem lub Warzywem, Dzień Postaci z Bajek, Światowy Dzień Tabliczki Mnożenia, Dzień Zyczliwości,	162
	Dzień Pluszowego Misia, Dzień Świętecznego Swetra, Dzień Dinosauria, Dzień Walki z Otyłością	
	XI Bieg „Dobry jak Chrobry”	162
	Warsztaty ze strażakami „Pierwsza pomoc ma moc”	34
	Warsztaty z Pierwszej Pomocy	162
	Projekt klasowy „Zwierzęta egzotyczne”	14
	Projekt „Na tropie bobra”	18
	Ferie zimowe z TPD - Półkolonia	15
	Zielona szkoła w Mrzeżynie	25
	Zajęcia na basenie w ramach zajęć w-f II semestr	34
	Wymiana polsko – niemiecka	5
	Warsztaty w języku angielskim z Brytyjczykiem z Walii	162
	Program Wewnętrznego Systemu Doradztwa Zawodowego	162
Ogólnopolski Program Profilaktyki Czerniaka – „Znamię i Znam je?”	36	
Program Gminny „Rower dla Pierwszaka”	34	
„Tydzień profilaktyki” działania profilaktyczne kl. IV-VIII	162	
„Dzień Zdrowia Psychicznego” działania profilaktyczne kl. I-VIII	162	

Inicjatywy i programy edukacyjne rok szkolny 2023/2024

Nazwa placówki	Nazwa zajęć/programów edukacyjnych	Liczba uczestników
Szkoła Podstawowa w Długiem	Program profilaktyczny „ Bieg po zdrowie”	8
	Program profilaktyczny „ Z higieną za Pan brat”	37
	Program profilaktyczny „ Czyste powietrze wokół nas”	34
	Program profilaktyczny „ Skąd się biorą produkty ekologiczne?”	15
	Program profilaktyczny nauki pływania „ Umiem pływać”	15
	Program profilaktyczny „ Rower dla pierwszaka”	48
	Czerniak – znamie! Znam je? Co musisz wiedzieć o czerniaku skóry”	17
	Program „ Warzywa i owoce w szkole”	33
	Program „ Mleko w szkole”	33
	Program wychowawczo - profilaktyczny	61
	Program Wczesnej Profilaktyki „ Cukierki”	12
	Udział w projekcie „ Ocalimy świat”	8
	Akcja ‘ Sprzątamy dla Polski”	61
	Współpraca z Fundacją Na Rzecz Osób Niewidomych i Niepełnosprawnych „Pomóż i Ty” sprzedaż cegiełek	34
	Inicjatywa- Paczka dla seniora	14
	Inicjatywa: Pomoc zwierzętom – Paka dla kociaka	17
	Inicjatywa: Dzień zdrowego śniadania”	81
	Udział wolontariuszy w Wielkiej Orkiestrze Świątecznej Pomocy	8
	Dzień Bezpiecznego Internetu	61
	Program Doradztwa Zawodowego dla klas I-III i klas IV-VIII	61

Inicjatywy i programy edukacyjne rok szkolny 2023/2024

Nazwa placówki	Nazwa zajęć/programów edukacyjnych	Liczba uczestników
SPLG	1. „Trzymaj formę” program profilaktyczny	80
	2. „ Program profilaktyczny „ Zachowaj Trzeźwy Umysł”	50
	3. „Cała Polska czyta dzieciom”	80
	4. „Mleko z klasą”	42
	5. „Owoce w warzywa w szkole”	42
	6. „Śniadanie daje moc”	42
	7. Bieg po zdrowie	80
	8. Czyste powietrze wokół nas – Sanepid szkoła i przedszkole realizowały program	50 117
	9. Z higieną za pan brat – Sanepid szkoła i przedszkole,	
	10. Skąd się biorą produkty ekologiczne, piramida żywienia ,	117
	11. Akademia Bezpiecznego Puchatka kl.I	37
	12. Fit School kl.I-II zajęcia z wirtualnym trenerem na lekcjach w-f	
	13. Pomóż dzieciom przetrwać zimą – ogólnopolska akcja pomocy w okresie przedświątecznym	12 17
	14. Znamię! Znam je? Program profilaktyki Czerniaka kl.VII z Sanepidem	
	15. Dzień Bezpiecznego Internetu	24
	16. Nie daj się wciągnąć w hazard kl.VIII	18
	80	
	8	

Inicjatywy i programy edukacyjne rok szkolny 2023/2024

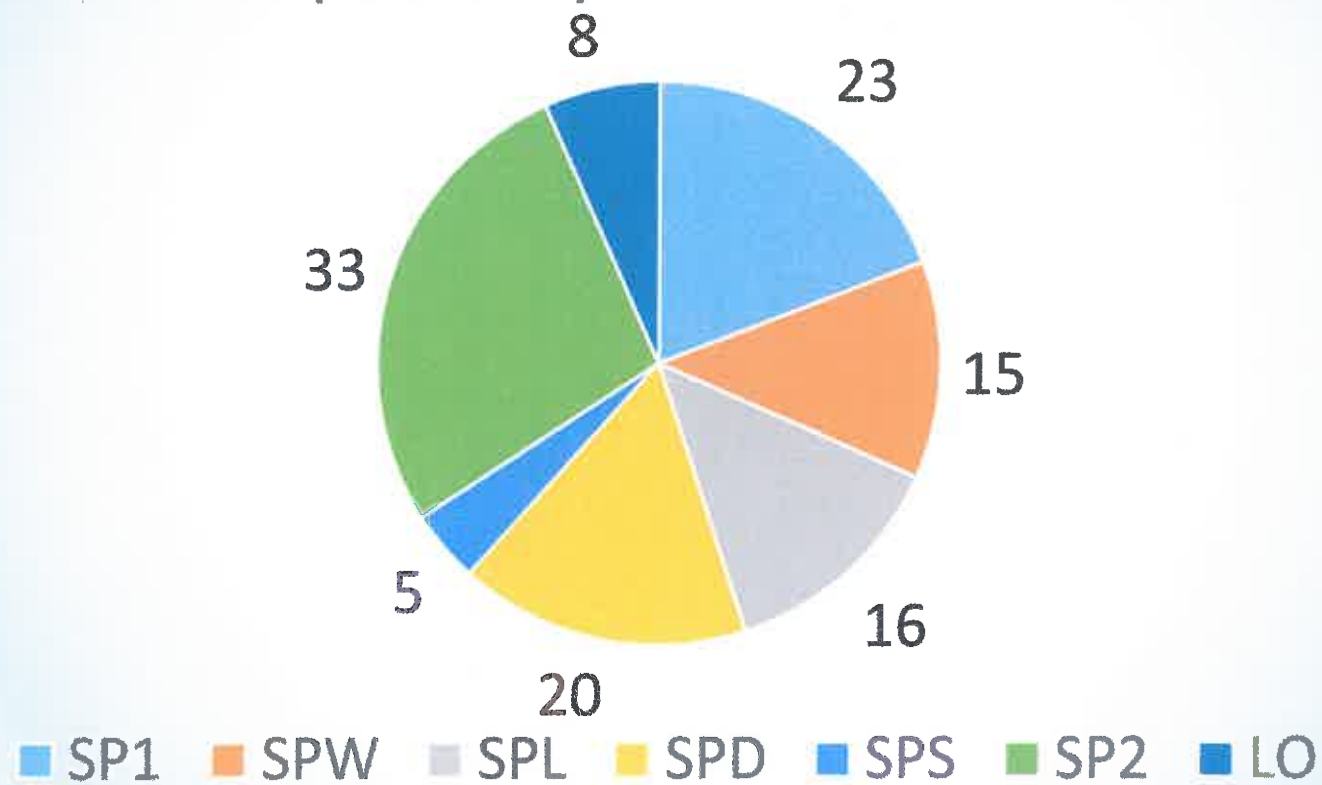
Nazwa placówki	Nazwa zajęć/programów edukacyjnych	Liczba uczestników
Szkoła Podstawowa w Siecieborzycach	Skąd się biorą produkty ekologiczne	24
	Program profilaktyczno - wychowawczy	24
	„Jestem, myślę, działam”	24
	Program „Mleko w szkole”	66
	Warzywa i owoce przez cały rok	66

Nazwa placówki	Nazwa zajęć/ programów edukacyjnych	Liczba uczniów
Szkoła Podstawowa im. K. Makuszyńskiego w Wiechlicach	ogólnopolski program edukacyjny AKADEMIA BEZPIECZNEGO PUCHATKA	25
	Polsko-brytyjskie świętowanie Wielkanocy na lekcjach języka polskiego i angielskiego	27
	Pszczółki murarki w szkolnym ogrodzie	50
	Program nauczania języka angielskiego na zajęciach pozalekcyjnych dla klasy I z elementami dramy stosowanej i narzędzi multimedialnych: „English is easy, English is fun”	25
	„Dobre wychowanie na co dzień”	21
	Program profilaktyczny UNPLUGGED	18
	Program Dove-Self-Esteem - Budowanie Pozytywnej Samooceny	118
	Program PAH Godziny wychowawcze ze światem	20
	Program Żółty Talerz	45
	Szkolny Program Wychowawczo - Profilaktyczny	295
	Program Pepco: Rozwijanie pasji i zainteresowań dzieci i młodzieży: Zajęcia muzyczne i Zajęcia taneczne	30
	Program "Szkoła zadań zachęcających"	220
	Program Szkoła Myślenia Pozytywnego	67
	Program Wewnętrznego Systemu Doradztwa Zawodowego	295
	Ogólnopolski Program Profilaktyki Czerniaka - „Znamię ! Znam je?”	41

Inicjatywy i programy edukacyjne rok szkolny 2023/2024

Nazwa placówki	Nazwa zajęć/programów edukacyjnych	Liczba uczestników
Liceum Ogólnokształcące z Oddziałami Dwujęzycznymi w Szprotawie	Realizacja programu "Rower dla pierwszaka"	137
	• impreza środowiskowa „Dobry jak Chrobry”	400
	• program rekomendowany z profilaktyki alkoholowej „Ars, czyli jak dbać o miłość?”	51
	• program „ Uzależnienia behawioralne” (Nowe Horyzonty)	261
	• akcja Mistrzowie Energii – projekt autorski	22
	• „Czerniak – jak wygrać?” – program profilaktyczny	56
	• „Zyj pełnią życia bez energetyka”- program edukacyjny	55
	• „ Debata” – program profilaktyki alkoholowej	125

Inicjatywy i programy edukacyjne w szkołach publicznych w liczbach



Zrealizowane programy i projekty w roku szkolnym 2023/2024

1. Gmina Szprotawa jako organ prowadzący w 2023 roku otrzymała dla Szkoły Podstawowej Nr 2 im. Wojska Polskiego w Szprotawie możliwość zakupu sprzętu, pomocy dydaktycznych i narzędzi do terapii wraz z niezbędnym szkoleniem za kwotę 31 990,00 zł w tym 25 592,00 zł dofinansowania w postaci dotacji celowej ze środków publicznych w ramach rządowego programu rozwijania szkolnej infrastruktury oraz kompetencji uczniów i nauczycieli w zakresie technologii informacyjno- komunikacyjnych na lata 2020- 2024 „Aktywna Tablica” oraz wkładu własnego w wysokości 6 398,00 zł.

Stypendia Burmistrza

11.10.2024 r. wręczono Stypendia Burmistrza za szczególne osiągnięcia w roku szkolnym 2023/2024:

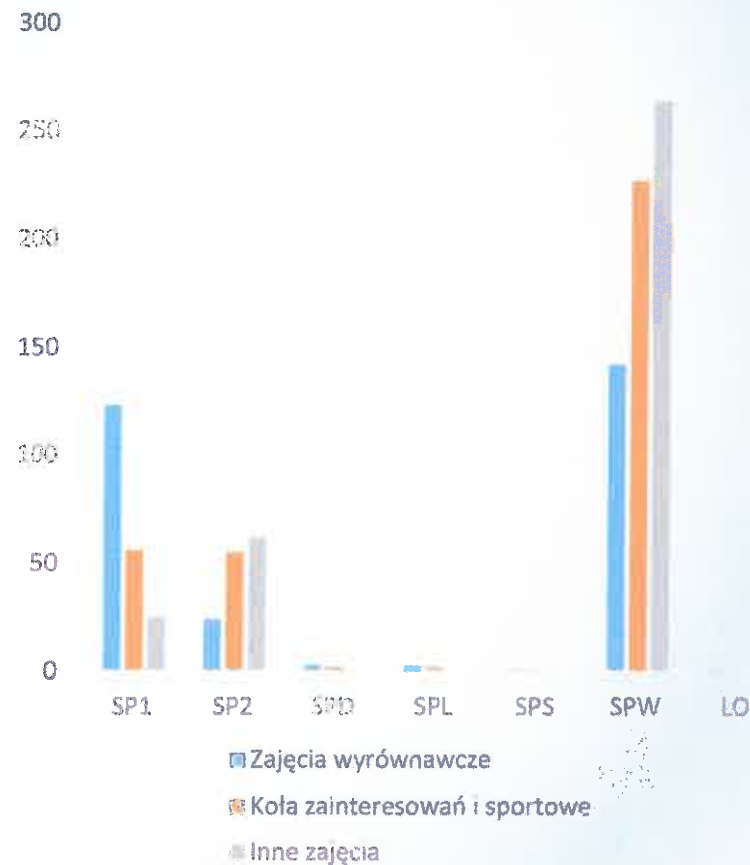
Stypendia dla uczniów SZKÓŁ PODSTAWOWYCH			
Rodzaj	Ilość	Wysokość stypendium	Kwota
naukowe - średnia ocen	26	1 000,00 zł	26 000,00 zł
naukowe - konkursy/olimp.	2	1 500,00 zł	3 000,00 zł
sportowe	25	1 500,00 zł	37 500,00 zł
artystyczne	8	1 500,00 zł	12 000,00 zł
RAZEM	61		78 500,00 zł
Stypendia dla uczniów szkół PONADPODSTAWOWYCH			
Rodzaj	Ilość	Wysokość stypendium	Kwota
naukowe - średnia ocen	53	1 000,00 zł	53 000,00 zł
naukowe - konkursy/olimp.	2	1 500,00 zł	3 000,00 zł
sportowe	11	1 500,00 zł	16 500,00 zł
artystyczne	7	1 500,00 zł	10 500,00 zł
RAZEM	73		83 000,00 zł
			łącznie wypłaconych stypendiów
			161 500,00 zł

Liczba uczniów uczestniczących w zajęciach z zakresu pomocy psychologiczno pedagogicznej.

Nazwa placówki	Liczba uczniów					
	Zajęcia rozwijające uzdolnienia	Zajęcia rozwijające umiejętności uczenia się	Zajęcia dydaktyczno - wyrównawcze	Korekcyjno - kompensacyjne	Logopedyczne	Inne
Szkoła Podstawowa nr 1 w Szprotawie	0	0	86	47	38	254
Szkoła Podstawowa Nr 2 im. Wojska Polskiego w Szprotawie	0	0	19	41	7	11
Szkoła Podstawowa w Długiem	0	0	12	11	12	8
Szkoła Podstawowa w Lesznie Górnym	15	20	18	20	23	0
Szkoła Podstawowa w Siecieborzycach	75	0	0	20	20	47
Szkoła Podstawowa im. K. Makuszyńskiego w Wiechlicach	191	0	25	46	34	14
Liceum Ogólnokształcące z Oddziałami Dwujęzycznymi w Szprotawie	1	0	21	1	1	0

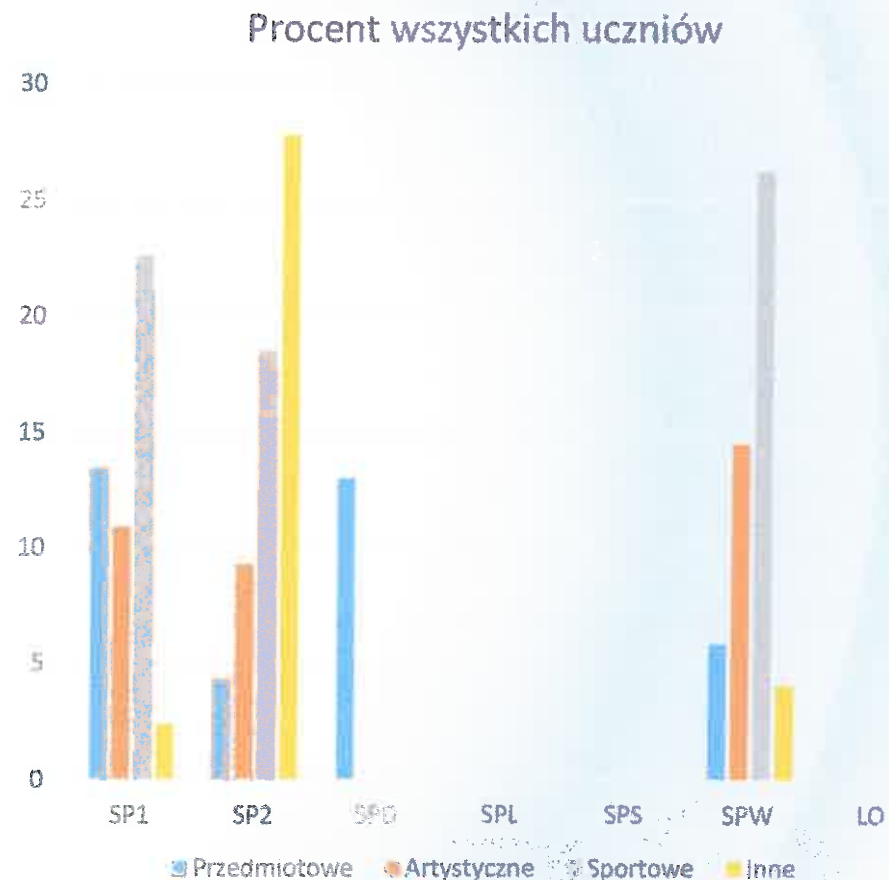
Wykorzystanie godzin z art. 42 Karty Nauczyciela (liczba godzin).

Nazwa placówki	Zajęcia wyrównawcze i przygotowujące do egzaminów zewnętrznych	Koła zainteresowań i sportowe	Inne zajęcia
SP1	123	56	25
SP2	24	55	62
SPD	3	2	1
SPL	3	2	0
SPS	1	1	0
SPW	142	227	264
LO	1	0	0



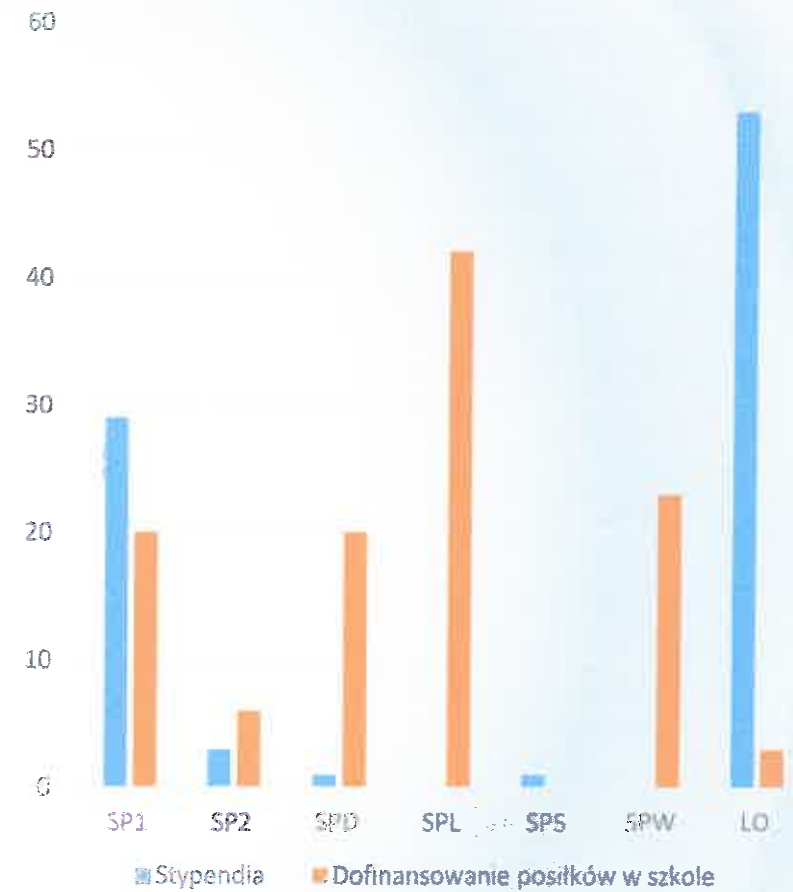
Udział uczniów w olimpiadach, konkursach i zawodach o zasięgu ponad-gminnym.

Szkoła	Przedmiotowe	Artystyczne	Sportowe	Inne	Przedmiotowe	Artystyczne	Sportowe	Inne
	Liczba uczestników				Procent wszystkich uczniów			
SP1	78	64	132	14	13,4	10,9	22,6	2,4
SP2	7	15	30	45	4,32	9,26	18,52	27,78
SPD	1	8	0	0	13	-	0	0
SPL	0	9	0	0	0	-	0	0
SPS	0	2	11	0	0	-	-	0
SPW	13	32	56	9	5,88	14,48	26,24	4,07
LO	8	10	20	0	-	-	-	-



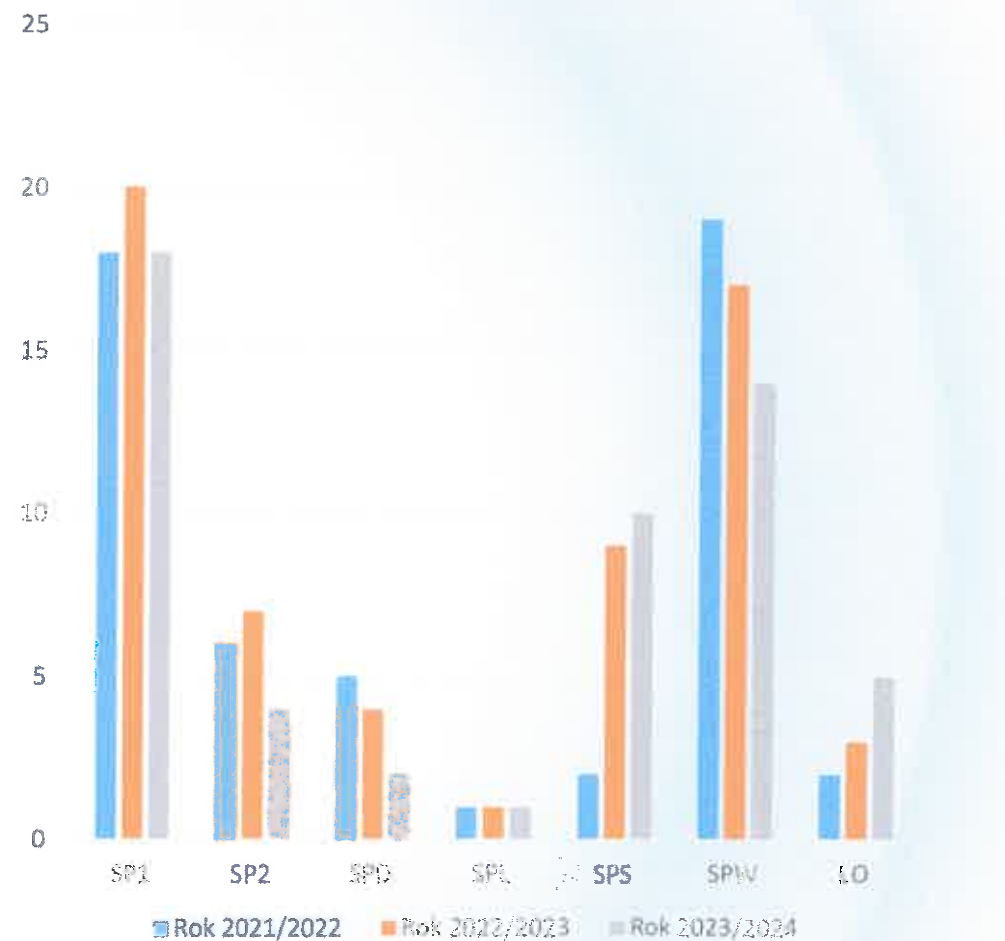
Wsparcie materialne dla uczniów (liczba korzystających uczniów).

Szkoła	Stypendia	Dofinansowanie posiłków w szkole
SP1	29	20
SP2	3	6
SPD	1	20
SPL	0	42
SPS	1	0
SPW	0	23
LO	53	3



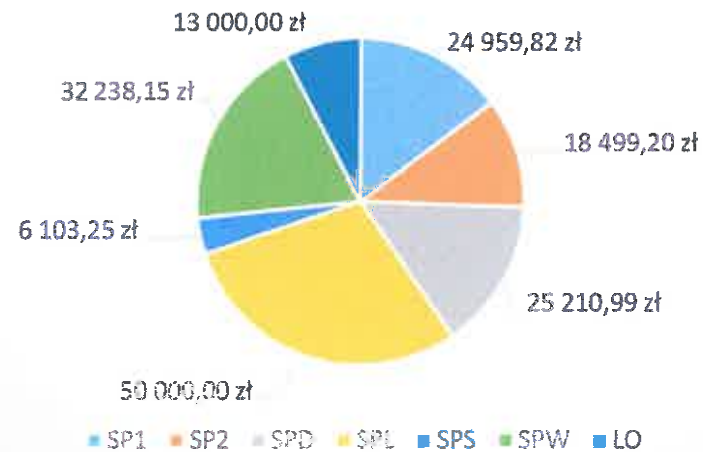
Uczniowie z orzeczeniem o specjalnych potrzebach edukacyjnych.

Szkoła	Rok 2021/2022	Rok 2022/2023	Rok 2023/2024
SP1	18	20	18
SP2	6	7	4
SPD	5	4	2
SPL	1	1	1
SPS	2	9	10
SPW	19	17	14
LO	2	3	5



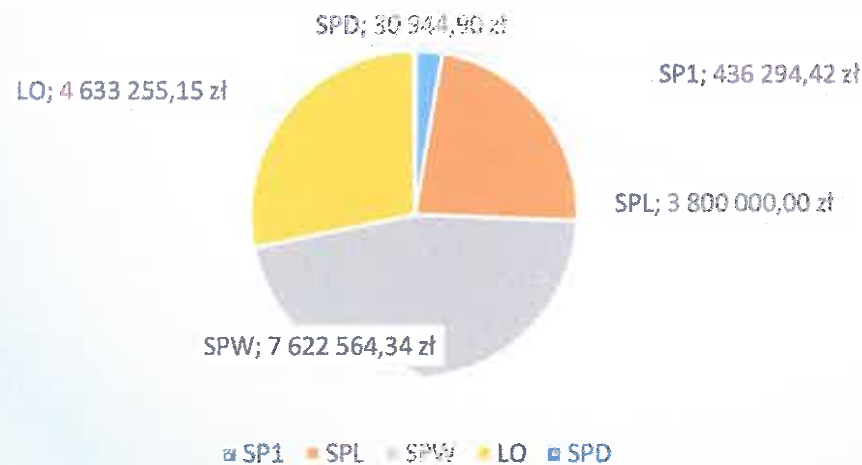
Inwestycje i remonty w roku szkolnym 2023/2024

Nazwa placówki	Opis inwestycji lub remontu	Koszt inwestycji lub remontu	Źródła finansowania
SP1	Prace remontowe	24 959,82 zł	Budżet placówki
SP2	Prace remontowe	18 499,20 zł	Budżet placówki
SPD	Prace remontowe	25 210,99 zł	Budżet placówki
SPL	Prace remontowe	50 000,00 zł	Budżet placówki
SPS	Prace remontowe	6 103,25 zł	Budżet placówki
SPW	Prace remontowe	32 238,15 zł	Budżet placówki
LO	Prace remontowe	13 000,00 zł	Budżet placówki



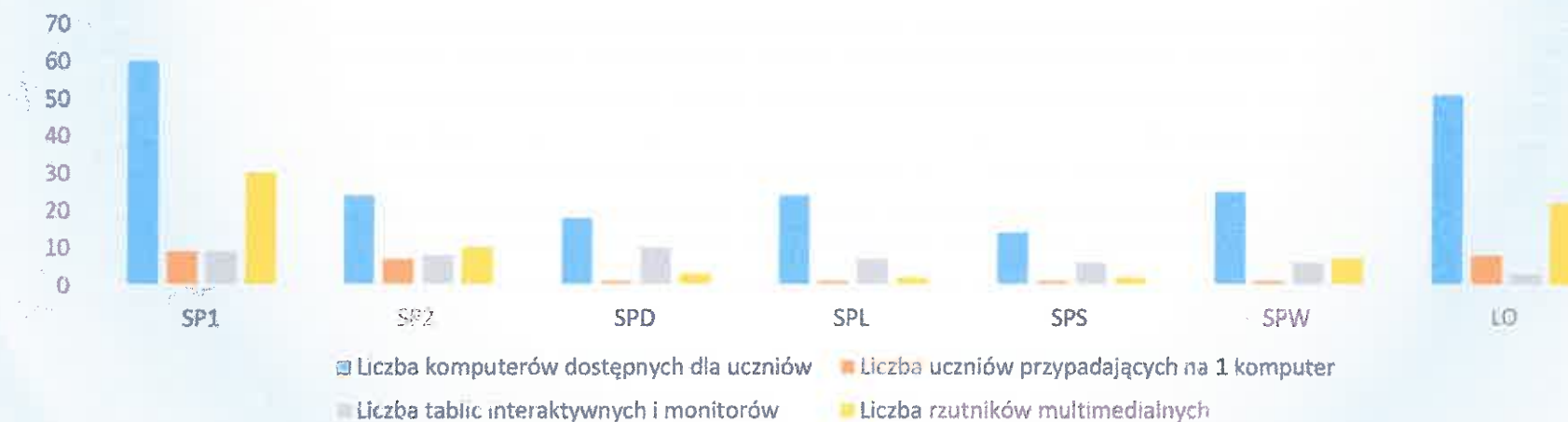
Inwestycje i remonty w roku szkolnym 2023/2024

Nazwa placówki	Opis inwestycji lub remontu	Koszt inwestycji lub remontu	Źródła finansowania
SP1	Prace remontowe	436 294,42 zł	Gmina Szprotawa
SPD	Prace remontowe	30 944,90 zł	Gmina Szprotawa
SPL	Termomodernizacja	3 800 000,00 zł	Polski Ład – program inwestycji strategicznych
SPW	Termomodernizacja	7 614 850,34 zł	Środki z Unii Europejskiej Program RPO
SPW	Utworzenie Kącika Ekologicznego	7 714,00 zł	Towarzystwo Przyjaciół Dzieci
LO	Modernizacja toalet	494 154,60 zł	Gmina Szprotawa
LO	Roboty budowlane zewnętrzne – place, chodniki	824 149,43 zł	Gmina Szprotawa
LO	Budowa Hali Sportowej	2 508 071,12 zł	Ministerstwo Sportu, "Olimpia"
LO	Budowa windy i prace wewnętrzne	806 880,00 zł	PFRON



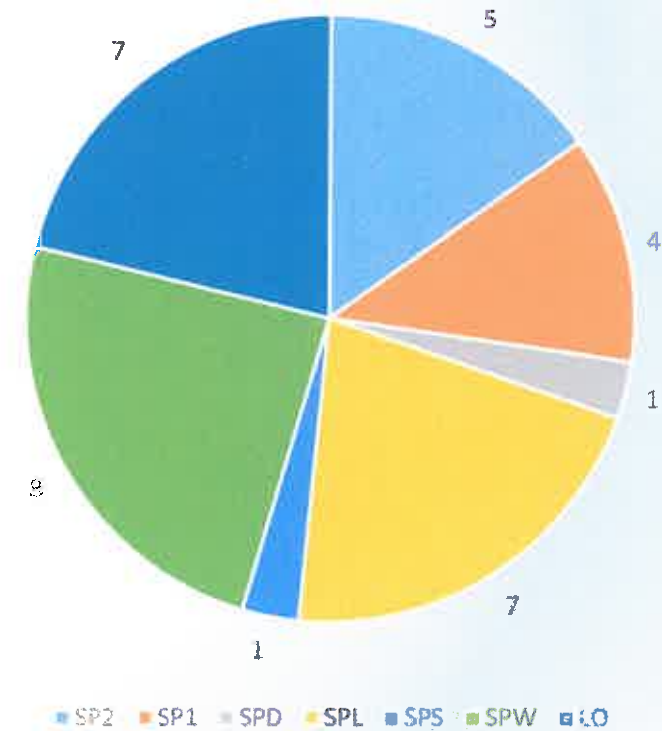
Wyposażenie placówek oświatowych w gminie

	Liczba komputerów dostępnych dla uczniów	Liczba uczniów przypadających na 1 komputer	Liczba tablic interaktywnych i monitorów	Liczba rzutników multimedialnych
SP1	60	9	9	30
SP2	24	7	8	10
SPD	18	1	10	3
SPL	24	1	7	2
SPS	14	1	6	2
SPW	25	1	6	7
LO	51	8	3	22



Nazwa placówki	Rodzaj pracowni/gabinetu	Liczba	Razem
SP2	informatyczny	1	5
	chemiczny	1	
	fizyczny	1	
	historyczny	1	
	językowy	1	
SP1	informatyczny	1	4
	językowy	1	
	chemiczny	1	
SPD	fizyczny	1	1
	informatyczny	1	
SPL	językowy	1	7
	chemiczny	1	
	fizyczny	1	
	matematyczny	1	
SPS	biologiczny	1	1
	polonistyczny	1	
	informatyczny	1	
SPW	informatyczny	1	8
	językowy	1	
	chemiczny	1	
	fizyczny	1	
	przyrodniczy	1	
	geograficzny	1	
	muzyczny	1	
	logopedy	1	
informatyczny	2		
LO	językowy	1	7
	chemiczny	1	
	fizyczny	1	
	historyczny	1	
	geograficzny	1	

Wyposażenie placówek oświatowych w gabinety tematyczne



Stan realizacji zadań oświatowych w Gminie Szprotawa w roku szkolnym 2023/2024



Centrum Usług Wspólnych
w Szprotawie
Samodzielny referat ds. obsługi informacyjnej
i ochrony danych osobowych

Michał Tylawski
Michał Tylawski

.....
zestawił

CENTRUM USŁUG WSPÓLNYCH
67-300 Szprotawa, Pl. Kościelny 2
NIP-524-191-33-62 REGON 383608271
tel. 63 413 57 99

Dyrektor
Centrum Usług Wspólnych
w Szprotawie

Karolina Józwak
Karolina Józwak

.....
Dyrektor